



ANDHO[®]

ANBAU-DOWNLIGHTS

ANDHO®

Anbau-Downlights

KOMPAKTES KRAFTPAKET

Minimalistische Bauform – kraftvolles Lichtpaket, die perfekte Funktion dieser Kombination stellt das neue Anbau-Downlight ANDHO 2.0 eindrucksvoll unter Beweis. Im Verhältnis zur kompakten Baugröße liefert der komplett überarbeitete Klassiker von RZB einen extrem hohen Lichtstrom von bis zu 4150 lm und einer Effizienz von 133 lm/W. Damit empfiehlt sich ANDHO auch für überdurchschnittlich hohe Decken. Und ist dabei zugleich als On/Off- als auch als DALI-Version erhältlich.

Die optische Zurückhaltung prädestiniert ANDHO für den Einsatz in moderner Architekturumgebung: das einteilige Gehäuse mit bündig abschließender, rahmenloser Scheibe ohne sichtbare Verbindungselemente zeigt konsequenten Minimalismus mit technisch perfektionierten Funktionen.

PLUSPUNKTE

- ⊕ Hochwertiges LED Aluminium-Druckguss Anbau-Downlight
- ⊕ Geeignet für Innen- und Außenbereich
- ⊕ Schutzart IP 65
- ⊕ Seewasserbeständige Beschichtung
- ⊕ Reflektor aus reflexverstärktem **MIRO-SILVER®** für herausragende Effizienz
- ⊕ LED-Lebensdauer 50.000 h (L80, B10)
- ⊕ Farbtoleranz: 3-fach MacAdam (3 SDCM)
- ⊕ Einfache Montage durch separate Deckenarmatur und Steckverbindung
- ⊕ Geeignet für Durchgangsverdrahtung





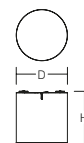


Anbau-Downlights | Andho

Schutzart: **IP 65**
 Schutzklasse: I
 Schlagschutz: IK07

Gehäuse aus korrosionsbeständigem Aluminium-Druckguss, seewasserbeständig pulverbeschichtet. Abdeckung Einscheiben-Sicherheitsglas (ESG) klar. Rotationssymmetrischer Reflektor aus reflexverstärktem **MIRO-SILVER®**. Serienmäßig mit Membranventil zur Kondenswasservermeidung. Anschluss über Steckverbindung. 5-polige Doppelklemme für Durchgangsverdrahtung.

Lieferbare Farben (X): 2 = weiß, 31 = anthrazit metallic, 4 = silber metallic



Vergleich LED : konventionelle Lampen

LED 15 W ≈

1 x 35 W HIT (45 W Psys)
 2 x 26 W TC-D (68 W Psys)

LED 31 W ≈

1 x 70 W HIT (84 W Psys)
 4 x 26 W TC-D (136 W Psys)

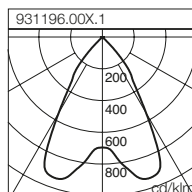


| Bestellnummer | Abmessungen | Lampe | Lichtfarbe | Leuchtenlichtstrom | Systemleistung | α | UGR | Dimmbarkeit | € brutto o. MwSt. |
|-------------------------|--------------|-------|------------|--------------------|----------------|----------|------|-------------|-----------------------|
| Anbau-Downlights | | | | | | | | | Preisgruppe 21 |
| 931196.00X | D 154, H 157 | LED | 830 | 2000 lm | 15 W | 63° | 18,7 | on/off | 299,00 |
| 931196.00X.76 | D 154, H 157 | LED | 830 | 2000 lm | 15 W | 63° | 18,7 | DALI | 349,00 |
| 931196.00X.1 | D 154, H 157 | LED | 840 | 2100 lm | 15 W | 63° | 18,8 | on/off | 299,00 |
| 931196.00X.1.76 | D 154, H 157 | LED | 840 | 2100 lm | 15 W | 63° | 18,8 | DALI | 349,00 |
| 931197.00X | D 154, H 157 | LED | 830 | 4000 lm | 31 W | 63° | 21,1 | on/off | 319,00 |
| 931197.00X.76 | D 154, H 157 | LED | 830 | 4000 lm | 31 W | 63° | 21,1 | DALI | 369,00 |
| 931197.00X.1 | D 154, H 157 | LED | 840 | 4150 lm | 31 W | 63° | 21,2 | on/off | 319,00 |
| 931197.00X.1.76 | D 154, H 157 | LED | 840 | 4150 lm | 31 W | 63° | 21,2 | DALI | 369,00 |

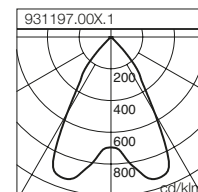
Lichtfarbe 2700 K auf Anfrage

| Zubehör | | Preisgruppe 21 |
|----------------|---|-----------------------|
| 982716.002 | Pendelset 3 m mit 5-poliger Zuleitung (IP 65) | 119,00 |
| 982720.002 | Pendelset 5 m mit 5-poliger Zuleitung (IP 65) | 139,00 |

| 931196.00X.1 | | |
|------------------------------------|--------|--------|
| Flur 12 x 2,5 x 3 m (0,2 m) | | |
| 100 lx | 150 lx | 200 lx |
| 2 | 4 | 5 |
| Raum 6 x 4 x 3 m (0,75 m) | | |
| 200 lx | 300 lx | 500 lx |
| 4 | 5 | 8 |



| 931197.00X.1 | | |
|------------------------------------|--------|--------|
| Flur 12 x 2,5 x 3 m (0,2 m) | | |
| 100 lx | 150 lx | 200 lx |
| 1 | 2 | 3 |
| Raum 6 x 4 x 3 m (0,75 m) | | |
| 200 lx | 300 lx | 500 lx |
| 2 | 3 | 4 |



WEITERE LEUCHTEN, PASSEND ZU DIESER SERIE:



⊕ Lupalo



⊕ Mega Cone




⊕ Flat Slim



⊕ Alu-Star

LICHTMANAGEMENT-SYSTEME, PASSEND ZU DIESER SERIE:



DALI

⊕ light control +³ Economy Bluetooth®



DALI

⊕ light control +³ Professional WLAN

HÖCHSTE PRODUKT- UND BERATUNGSQUALITÄT

⊕ SICHERHEIT

Wir sind Ihr zuverlässiger Partner. Von der ersten Idee bis zur Umsetzung und weit darüber hinaus begleiten wir Ihr Projekt. Persönlich, leidenschaftlich und individuell. Durch exzellente Fachkompetenz, höchste Produktqualität und Serviceleistungen wie Lichtplanung, Wirtschaftlichkeitsanalyse und Inbetriebnahme werden wir den hohen Ansprüchen aller am Planungsprozess Beteiligten gerecht.

- ✓ Bereitstellung von BIM-Dateien
- ✓ einfache und schnelle Montage
- ✓ Qualität und lange Garanzzeiten

⊕ GARANTIE

RZB gewährt 5 Jahre Garantie auf LED-Leuchten und 2 Jahre Garantie auf Sicherheitsbeleuchtung!

Die Fertigung qualitativ hochwertiger Lichtlösungen ist unsere Passion. Unsere Produkte werden mit größter Sorgfalt entwickelt und gefertigt.

Neben SMART TECHNOLOGY und EXCELLENT DESIGN folgen wir dem Anspruch, entlang der gesamten Wertschöpfungskette bis zum After Sales Service Leuchten höchster Qualität zu produzieren.

Aus Überzeugung gewähren wir Ihnen daher nun auch OHNE vorherige Registrierung Ihres Objektes auf LED-Leuchten 5 Jahre und auf Sicherheitsbeleuchtung 2 Jahre Herstellergarantie ab Rechnungsdatum.

Garantiebedingung unter rzb.de/service/garantie

RZB - FÜR EINEN SPÜRBAREN MEHRWERT.



RZB
Rudolf Zimmermann,
Bamberg GmbH

Rheinstraße 16
96052 Bamberg
Deutschland

(D, A, CH)
Telefon +49 951/79 09-0
Telefax +49 951/79 09-198

www.rzb.de
info@rzb-leuchten.de

